

LARENS
PROFESSIONAL LINE

PROCEDURY ZABIEGOWE
I KALKULACJE

ANTIACNE I ANTIAGING VIALS

Larens Professional 

Więcej niż pielęgnacja



ANTIACNE VIALS - Zabieg **MANUALNY**, zalecany dla skóry wrażliwej, naczyniowej, z trądzikiem.

PRZEBIEG ZABIEGU:

Faza I (oczyszczanie skóry z makijażu i innych zanieczyszczeń)

1. Płatkim nasączonym **Larens Micellar Lotion** usuń makijaż twarzy, okolic oczu oraz ust.
2. Wilgotnymi dłońmi rozprowadź na twarzy, szyi i dekolcie mleczko do demakijażu **Larens Professional Repair+ Milk PRO**. Kolistymi ruchami wykonaj masaż, dokładnie rozpuszczając pozostałości makijażu i zanieczyszczeń. Zmyj mleczko mokrą chustą kosmetyczną.
3. Dla skór wymagających uruchomienia fazy DETOX (intensywnego oczyszczenia, zalecane dla grubej i tłustej skóry): wykonaj kolistymi ruchami masaż twarzy, szyi i dekoltu z użyciem **Larens Dermo Wash Face & Body**. Zemulguj żel do lekko pieniającej się emulsji. Zmyj żel mokrą chustą kosmetyczną .
4. Płatkim nasączonym **Larens Professional Face Toner** przetrzyj skórę twarzy, szyi i dekoltu. Chusteczką kosmetyczną osusz cerę.

Faza II (zwiększenie przepuszczalności naskórka - wybór opcji jest zależny od typu i potrzeb cery)

Wersja 1

1. Na skórę twarzy, szyi i dekoltu nałóż pędzelkiem **Larens Professional Deep Face Peeling** i pozostaw go od 2 do 4 minut. Pieczenie, które wystąpi, nie jest skutkiem ubocznym, a naturalną reakcją skóry. Zmyj preparat kompresem.
2. Na partie zabiegowe nałóż **Larens Professional Neutralizer** i pozostaw na ok. 2 minuty. UWAGA! Na tym etapie może pojawić się większe zaczerwienienie i dyskomfort. Zmyj preparat kompresem, osusz chusteczką kosmetyczną.
3. Użyj **Larens Professional Biopeptide Spray**. Pozostaw do wyschnięcia.

Wersja 2

1. Na skórę twarzy, szyi i dekoltu nałóż pędzelkiem **Larens Professional AHA Face Peeling**. Pozostaw na skórze 2 minuty. Następnie intensywnie masuj skórę przez ok. 2-3 minuty. Może pojawić się intensywne zaczerwienienie - jest to naturalna reakcja skóry na zawarte w preparacie kwasy AHA.
2. Chustą kosmetyczną bardzo dokładnie zmyj resztki preparatu.
3. Osusz skórę twarzy chusteczką kosmetyczną.
4. Użyj **Larens Professional Biopeptide Spray**. Pozostaw do wyschnięcia.

Wersja 3

1. Na skórę twarzy, szyi i dekoltu nałóż **Larens Enzymatic Peeling**. Pozostaw na ok. 4 minuty. Zwilżonymi dłońmi wykonaj masaż trwający ok. 3 minuty.
2. Zmyj chustą kosmetyczną bardzo dokładnie resztki preparatu.
3. Osusz skórę twarzy chusteczką kosmetyczną.
4. Użyj **Larens Professional Biopeptide Spray**. Pozostaw do wyschnięcia.

Faza III (manualne oczyszczanie skóry)

WAŻNE! Uważaj na skóry naczyniowe i wrażliwe, które wymagają ostrożności przy manualnym oczyszczaniu.

Faza IV (faza aktywna - podanie skórze substancji aktywnych w ampułce ANTI ACNE VIALS)

- Otwórz ampułkę **Larens Professional ANTI ACNE VIALS** i zaaplikuj jej zawartość bezpośrednio na przygotowaną do zabiegu skórę. Wmasuj i wklep preparat na całej powierzchni zabiegowej. Dla wzmocnienia efektu wykonaj masaż twarzy, używając **Larens Professional Massage Face Cream**.
- Masaż powinien trwać ok 15-20 minut, jednak nie powinien być zbyt energiczny, stymulujący ani pobudzający skórę.
- UWAGA! Nie wykonujemy masażu, jeśli skóra zawiera trądzik aktywny: wypryski i stany ropne.

WAŻNE!

Ampułka zawiera substancje łagodzące, takie jak: Glukonolation, Antraktycyna oraz BIO-Placenta, która dodatkowo posiada właściwości gojące i regenerujące skórę.

Faza V (utrwalanie efektów i łagodzenie podrażnień)

Wersja 1

1. Rozłóż maskę **Larens Professional BIO Renew PRO Tissue Face Mask** i ostrożnie nałóż tkaninę na skórę. Dostosuj maskę do konturów twarzy. Pozostaw na 20-30 minut.
2. Usuń maskę. Delikatnie wmasuj opuszkami palców nadmiar żelowej esencji w skórę.

PAMIĘTAJ!

Maska Larens Professional BIO Renew PRO Tissue Face Mask jest maską o działaniu gojącym, nawilżającym i wyciszającym skórę. Zawiera w sobie kompleks bioaktywnych czynników wzrostu z roślinnej placenty BIO-Placenta, co sprawia, że jest zalecana zarówno do cer tłustych, łojotokowych, z problemami naczyniowymi jak i suchych, odwodnionych, pozbawionych sprężystości.

Wersja 2

1. Przygotuj 30 g maski algowej **Larens Professional Aqua Peel Off Mask**, którą należy rozrobić z chłodną wodą (może to być wcześniej przygotowana woda strukturalna). Po uzyskaniu jednolitej masy, konsystencją przypominającej gęstą śmietanę, rozłóż ją szpatułką na skórze całej twarzy, zabezpieczając wcześniej oczy (wilgotnym płatkim kosmetycznym nasączonym **Biopeptide Spray**) oraz usta (np. kremem **Larens Professional Biopeptide Face Cream**)
2. Maska bardzo szybko tężeje, odbierając skórze temperaturę, następuje natychmiastowy efekt niwelowania podrażnień i zaczerwienienia. Po ok. 20 minutach ściągnij maskę w całości. Domyj płatkim kosmetycznym ewentualne pozostałości po masce, na przykład na obrzeżach twarzy.

Wersja 3

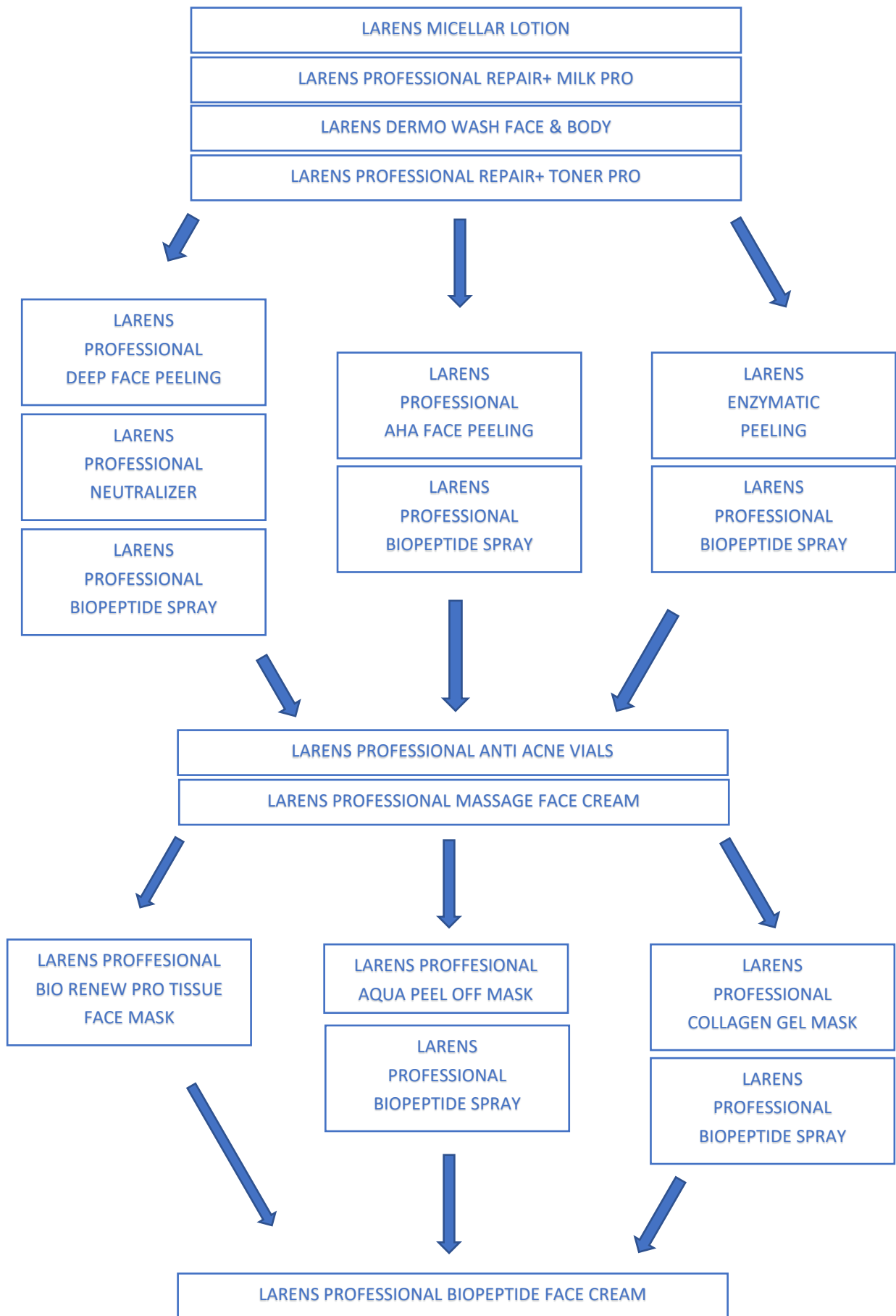
1. Na całą skórę twarzy nałóż pędzlem kosmetycznym ok. 0,5 cm warstwę maski **Larens Professional Collagen Gel Mask**. Utworzy ona siateczkę proteinową na skórze, dzięki czemu oprócz łagodzenia, dodatkowym efektem dla skóry będzie bardzo intensywne nawilżenie i zatrzymanie wilgoci w skórze.
2. Po ok. 20 minutach resztki maski zmyj wilgotną chustą kosmetyczną. Osusz skórę twarzy chusteczką kosmetyczną.
3. Użyj **Larens Professional Biopeptide Spray**. Pozostaw do wyschnięcia.

Faza VI (zabezpieczenie skóry po zabiegu)

Szpatułką nabierz **Larens Professional Biopeptide Face Cream** i nałóż na twarz, szyję i dekol. Wmasuj do wchłonięcia.

Efekty zabiegu:

- Redukcja wytwarzania sebum – zmniejszenie efektu „błyszczczenia” cery,
- Oczyszczenie cery – zmniejszenie ilości zaskórników,
- Wygładzenie, odżywienie i wzmocnienie skóry,
- Redukcja zaczerwienienia, ograniczenie skłonności do powstawania podrażnień,
- Ograniczenie powstawania trądzikowych zmian zapalnych („wyprysków”),
- Zmniejszenie problemu powstawania blizn po trądzikowych,
- Redukcja przebarwień pozapalnych, wyrównanie kolorytu cery.



ANTI ACNE MANULANY							
		zużycie na zabieg	zużycie (jednostka)	pojemność opakowania	pojemność (jednostka)	cena opakowania	cena zużytego produktu na zabieg
I FAZA							
	Larens Micellar Lotion	2	ml	200	ml	37,73 zł	0,38 zł
	Larens Professional Repair+ Milk PRO	2	ml	400	ml	76,23 zł	0,38 zł
	Dermo Wash Face & Body	2	ml	200	ml	58,52 zł	0,60 zł
	Larens Professional Repair+ Toner PRO	2	ml	400	ml	32,34 zł	0,16 zł
II FAZA							
A	Larens Professional Deep Face Peeling	2	ml	200	ml	165,55 zł	1,66 zł
	Larens Professional Neutralizer	2	ml	400	ml	126,28 zł	0,64 zł
	Larens Professional Biopeptide Spray	1	ml	250	ml	165,55 zł	0,66 zł
B	Larens Professional AHA Face Peeling	3	ml	200	ml	99,33 zł	1,50 zł
	Larens Professional Biopeptide Spray	1	ml	250	ml	165,55 zł	0,66 zł
C	Larens Enzymatic Peeling	3	ml	50	ml	58,52 zł	3,51 zł
	Larens Professional Biopeptide Spray	1	ml	250	ml	165,55 zł	0,66 zł
III FAZA							
	Larens Professional ANTI ACNE VIALS	1	szt	16	szt	114,73 zł	7,17 zł
	Larens Professional Massage Face Cream	8	ml	200	ml	248,33 zł	9,92 zł
IV FAZA							
A	Larens Professional BIO Renew PRO Tissue Face Mask	1	szt	5	szt	250,25 zł	50,05 zł
B	Larens Professional Aqua Peel Off Mask	30	g	150	g	107,03 zł	21,30 zł
	Larens Professional Biopeptide Spray	5	ml	250	ml	165,55 zł	3,30 zł
C	Larens Professional Collagen Gel Mask	5	ml	200	ml	291,83 zł	7,50 zł
	Larens Professional Biopeptide Spray	1	ml	250	ml	165,55 zł	0,66 zł
V FAZA							
	Larens Professional Biopeptide Face Cream	5	ml	200	ml	189,42 zł	4,75 zł

	KOSZT ZAKUPU	SUMA ZUŻYCIA
WERSJA A+A	1 464,93 zł	76,37 zł
WERSJA A+B	1 487,26 zł	50,92 zł
WERSJA A+C	1 672,06 zł	34,48 zł
WERSJA B+A	1 272,43 zł	75,57 zł
WERSJA B+B	1 294,76 zł	50,12 zł
WERSJA B+C	1 479,56 zł	33,68 zł
WERSJA C+A	1 231,62 zł	77,58 zł
WERSJA C+B	1 253,95 zł	52,13 zł
WERSJA C+C	1 438,75 zł	35,69 zł

SUGEROWANA CENA ZABIEGU, W ZALEŻNOŚCI
OD UŻYTYCH PRODUKTÓW - **230,00 - 350,00 ZŁ**

ŚREDNIA CENA ZAKUPU - 1399,48 zł

ŚREDNIA CENA ZUŻYCIA NA ZABIEG - 54,06 zł

Proponowana liczba i częstotliwość zabiegów :
Kuracja intensywna:
od 3 do 5 zabiegów
1 zabieg co 10-14 dni
Kuracja podtrzymująca efekty:
1 zabieg co 5-6 tygodni
pielęgnacja domowa (między zabiegami zaleca się wykonanie domowego spa z peelingiem enzymatycznym i maską BIO Renew Tissue co 10 dni)

Proponowana pielęgnacja domowa			
nazwa	cena detaliczna	cena dla BP 30%	zysk
Micellar Lotion 200ml	53,90 zł	37,73 zł	16,17 zł
Dermo Wash Face & Body 200ml	83,60 zł	58,52 zł	25,08 zł
Biopeptide Serum Spray 250 ml	181,50 zł	127,05 zł	54,45 zł
Enzymatic Peeling 50ml	83,60 zł	58,52 zł	25,08 zł
Larens BIO Renew Tissue Face Mask - 4 sztuki	214,50 zł	150,15 zł	64,35 zł
Silver Face Gel 50ml	196,90 zł	137,83 zł	59,07 zł
Dermo Face Cream 50ml	141,90 zł	99,33 zł	42,57 zł
Hydro Balance Face Cream 50 ml	119,90 zł	83,93 zł	35,97 zł
SUMY	1 075,80 zł	753,06 zł	322,74 zł
Suplementacja uzupełniająca			
Revicoll MAX Omega Plus K2MK7 60 kaps.	218,90 zł	153,23 zł	65,67 zł
Vitamin C+ 90 kapsulek	108,90 zł	76,23 zł	32,67 zł
SUMY	327,80 zł	229,46 zł	98,34 zł

ANTIACNE VIALS - Zabieg Z ZASTOSOWANIEM APARATURY (oxybrazja, infuzja tlenowa, mezoterapia mikroigłowa, meso-roller) zalecany dla skóry wrażliwej, naczyniowej, z trądzikiem

PRZEBIEG ZABIEGU:

Faza I (oczyszczanie skóry z makijażu i innych zanieczyszczeń)

1. Płatkim nasączonym **Larens Micellar Lotion** usuń makijaż twarzy, okolic oczu oraz ust.
2. Wilgotnymi dłońmi rozprowadź na twarzy, szyi i dekolcie mleczko do demakijażu **Larens Professional Face Repair+ Milk PRO**. Kolistymi ruchami wykonaj masaż, dokładnie rozpuszczając pozostałości makijażu i zanieczyszczeń. Zmyj mleczko mokrą chustą kosmetyczną.
3. Dla skór wymagających uruchomienia fazy DETOX (intensywnego oczyszczenia, zalecane dla grubej i tłustej skóry): wykonaj kolistymi ruchami masaż twarzy, szyi i dekoltu z użyciem **Larens Dermo Wash Face & Body**. Zemulguj żel do lekko pieniającej się emulsji. Zmyj żel mokrą chustą kosmetyczną.
4. Płatkim nasączonym **Larens Professional Repair+ Toner PRO** przetrzyj skórę twarzy, szyi i dekoltu. Chusteczką kosmetyczną osusz cerę.

Faza II (zwiększenie przepuszczalności naskórka - wybór opcji jest zależny od typu i potrzeb cery)

Wersja 1

1. Na skórę twarzy, szyi i dekoltu nałóż pędzelkiem **Larens Professional Deep Face Peeling** i pozostaw go od 2 do 4 minut. Pieczenie, które wystąpi, nie jest skutkiem ubocznym, a naturalną reakcją skóry. Zmyj preparat kompresem.
2. Na partie zabiegowe nałóż **Larens Professional Neutralizer** i pozostaw na ok. 2 minuty. UWAGA! Na tym etapie może pojawić się większe zaczerwienienie i dyskomfort. Zmyj preparat kompresem, osusz chusteczką kosmetyczną.

Wersja 2

1. Na skórę twarzy, szyi i dekoltu nałóż pędzelkiem **Larens Professional AHA Face Peeling**. Pozostaw na skórze 2 minuty. Następnie intensywnie masuj skórę przez ok. 2-3 minuty. Może pojawić się intensywne zaczerwienienie - jest to naturalna reakcja skóry na zawarte w preparacie kwasy AHA.
2. Chustą kosmetyczną bardzo dokładnie zmyj resztki preparatu.
3. Osusz skórę twarzy chusteczką kosmetyczną.

Wersja 3

1. Na skórę twarzy, szyi i dekoltu nałóż **Larens Enzymatic Peeling**. Pozostaw na ok. 4 minuty. Zwilżonymi dłońmi wykonaj masaż trwający ok. 3 minuty.
2. Zmyj chustą kosmetyczną bardzo dokładnie resztki preparatu.
3. Osusz skórę twarzy chusteczką kosmetyczną.

Faza III (oczyszczanie skóry)

Wersja 1: Oxybrazja (złuszczenie naskórka tlenem przy zastosowaniu **Larens Professional Biopeptide Spray**)

Wersja 2: Peeling kawitacyjny z zastosowaniem **Larens Professional Biopeptide Spray**.

Wersja 3: Mikrodermabrazja diamentowa - ewentualne podrażnienie należy łagodzić **Larens Professional Biopeptide Spray**.

Faza IV (faza aktywna - podanie skórze substancji aktywnych w ampułce ANTI ACNE VIALS)

Wersja 1: Wykonaj infuzję tlenową z zastosowaniem ampułki ANTI ACNE VIALS

Wersja 2: Przeprowadź zabieg mezoterapii mikroigłowej wraz z manualnym wprowadzeniem na skórę ampułki ANTI ACNE VIALS. Faza ta w ciągu jednego zabiegu może zostać powtórzona.

Wersja 3: Wykonaj zabieg przy użyciu Meso-Rollera (mezoterapia mikroigłowa) wraz z manualnym wprowadzeniem na skórę ampułki ANTI ACNE VIALS. Faza ta w ciągu jednego zabiegu może zostać powtórzona.

WAŻNE!

Ampułka zawiera substancje łagodzące, takie jak: Glukonolation, Antraktycyna oraz BIO-Placenta, która dodatkowo posiada właściwości gojące i regenerujące skórę.

Faza V (utrwalanie efektów i złagodzenie podrażnień)

Wersja 1

1. Rozłóż maskę **Larens Professional BIO Renew PRO Tissue Face Mask** i ostrożnie nałóż tkaninę na skórę. Dostosuj maskę do konturów twarzy. Pozostaw na 20-30 minut.
2. Usuń maskę. Delikatnie wmasuj opuszkami palców nadmiar żelowej esencji w skórę.

PAMIĘTAJ!

Maska **Larens Professional BIO Renew PRO Tissue Face Mask** jest maską o działaniu gojącym, nawilżającym i wyciszającym skórę. Zawiera w sobie kompleks bioaktywnych czynników wzrostu z roślinnej placenty BIO-Placenta, co sprawia, że jest zalecana zarówno do cer tłustych, łojotokowych, z problemami naczyniowymi jak i suchych, odwodnionych, pozbawionych sprężystości.

Wersja 2

1. Przygotuj 30 g maski algowej **Larens Professional Aqua Peel Off Mask**, którą należy rozrobić z chłodną wodą (może to być wcześniej przygotowana woda strukturalna). Po uzyskaniu jednolitej masy, konsystencją przypominającej gęstą śmietanę, rozłóż ją szpatułką na skórze całej twarzy, zabezpieczając wcześniej oczy (wilgotnym płatkim kosmetycznym nasączonym **Biopeptide Spray**) oraz usta (np. kremem **Larens Professional Biopeptide Face Cream**)
2. Maska bardzo szybko tężeje, odbierając skórze temperaturę, następuje natychmiastowy efekt niwelowania podrażnień i zaczerwienienia. Po ok. 20 minutach ściągnij maskę w całości. Domyj płatkim kosmetycznym ewentualne pozostałości po masce, na przykład na obrzeżach twarzy.

Wersja 3

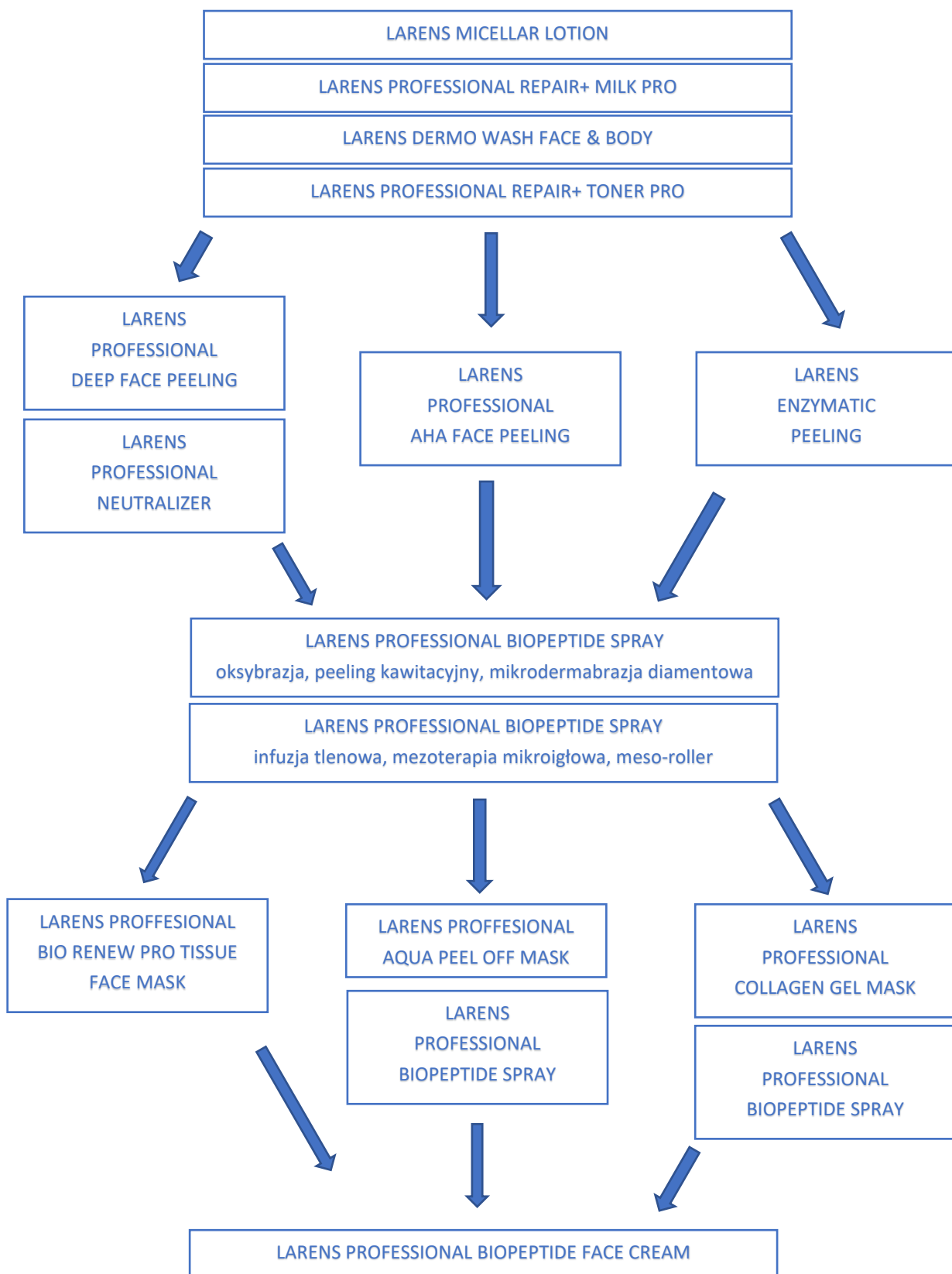
1. Na całą skórę twarzy nałóż pędzlem kosmetycznym ok. 0,5 cm warstwę maski **Larens Professional Collagen Gel Mask**. Utworzy ona siateczkę proteinową na skórze, dzięki czemu oprócz łagodzenia, dodatkowym efektem dla skóry będzie bardzo intensywne nawilżenie i zatrzymanie wilgoci w skórze.
2. Po ok. 20 minutach resztki maski zmyj wilgotną chustą kosmetyczną. Osusz skórę twarzy chusteczką kosmetyczną.
3. Użyj **Larens Professional Biopeptide Spray**. Pozostaw do wyschnięcia.

Faza VI (zabezpieczenie skóry po zabiegu)

Szpatułką nabierz **Larens Professional Biopeptide Face Cream** i nałóż na twarz, szyję i dekolt. Wmasuj do wchłonięcia.

Efekty zabiegu:

- Redukcja wytwarzania sebum - zmniejszenie efektu „błyszczczenia” cery,
- Oczyszczenie cery - zmniejszenie ilości zaskórników,
- Wygładzenie, odżywienie i wzmocnienie skóry,
- Redukcja zaczerwienienia, ograniczenie skłonności do powstawania podrażnień,
- Ograniczenie powstawania trądzikowych zmian zapalnych („wyprysków”),
- Zmniejszenie problemu powstawania blizn potrądzikowych,
- Redukcja przebarwień pozapalnych, wyrównanie kolorytu cery.



ANTI ACNE MASZYNOWY							
		zużycie na zabieg	zużycie (jednostka)	pojemność opakowania	pojemność (jednostka)	cena opakowania	cena zużytego produktu na zabieg
I FAZA							
	Larens Micellar Lotion	2	ml	200	ml	37,73 zł	0,36 zł
	Larens Professional Repair+ Milk PRO	2	ml	400	ml	76,23 zł	0,38 zł
	Dermo Wash Face & Body	2	ml	200	ml	58,52 zł	0,60 zł
	Larens Professional Repair+ Toner PRO	2	ml	400	ml	37,73 zł	0,18 zł
II FAZA							
A	Larens Professional Deep Face Peeling	2	ml	200	ml	165,55 zł	1,66 zł
	Larens Professional Neutralizer	2	ml	400	ml	126,28 zł	0,64 zł
B	Larens Professional AHA Face Peeling	3	ml	200	ml	99,33 zł	1,50 zł
C	Larens Enzymatic Peeling	3	ml	50	ml	58,52 zł	3,51 zł
III FAZA							
OKSYBRAZJA	Larens Professional Biopeptide Serum clear	8	ml	250	ml	126,28 zł	4,00 zł
IV FAZA							
INFUZJA	Larens Professional ANTI ACNE VIALS	1	szt	16	szt	114,73 zł	7,17 zł
V FAZA							
A	Larens Professional BIO Renew PRO Tissue Face Mask	1	szt	5	szt	250,25 zł	50,05 zł
B	Larens Professional Aqua Peel Off Mask	30	g	150	g	107,03 zł	21,30 zł
	Larens Professional Biopeptide Spray	5	ml	250	ml	165,55 zł	3,30 zł
C	Larens Professional Collagen Gel Mask	5	ml	200	ml	291,83 zł	7,30 zł
	Larens Professional Biopeptide Spray	1	ml	250	ml	165,55 zł	0,66 zł
VI FAZA							
	Larens Professional Biopeptide Face Cream	5	ml	200	ml	189,42 zł	4,75 zł

	KOSZT ZAKUPU	SUMA ZUŻYCIA
WERSJA A+A	1182,72 zł	69,79 zł
WERSJA A+B	1205,05 zł	44,34 zł
WERSJA A+C	1389,85zł	27,70zł
WERSJA B+A	990,22zł	68,99 zł
WERSJA B+B	1012,55 zł	43,54 zł
WERSJA B+C	1197,35 zł	26,90 zł
WERSJA C+A	949,41 zł	71,00 zł
WERSJA C+B	971,74 zł	45,55 zł
WERSJA C+C	1156,54 zł	28,91zł

SUGEROWANA CENA ZABIEGU, W ZALEŻNOŚCI
OD UŻYTYCH PRODUKTÓW - **320,00 - 420,00 ZŁ**

ŚREDNIA CENA ZAKUPU - 1117,21 zł
ŚREDNIA CENA ZUŻYCIA NA ZABIEG - 47,41zł

Proponowana liczba i częstotliwość zabiegów :
Kuracja intensywna:
od 3 do 5 zabiegów
1 zabieg co 10-14 dni
Kuracja podtrzymująca efekty:
1 zabieg co 5-6 tygodni
pielęgnacja domowa (między zabiegami zaleca się wykonanie domowego spa z peelingiem enzymatycznym i maską BIO Renew Tissue co 10 dni)

Proponowana pielęgnacja domowa			
nazwa	cena detaliczna	cena dla BP 30%	zysk
Micellar Lotion 200ml	53,90 zł	37,73 zł	16,17 zł
Dermo Wash Face & Body 200ml	83,60 zł	58,52 zł	25,08 zł
Biopeptide Serum Spray 250 ml	181,50 zł	127,05 zł	54,45 zł
Enzymatic Peeling 50ml	83,60 zł	58,52 zł	25,08 zł
Larens BIO Renew Tissue Face Mask - 4 sztuki	214,50 zł	150,15 zł	64,35 zł
Silver Face Gel 50ml	196,90 zł	137,83 zł	59,07 zł
Dermo Face Cream 50ml	141,90 zł	99,33 zł	42,57 zł
Hydro Balance Face Cream 50 ml	119,90 zł	83,93 zł	35,97 zł
SUMY	1 087,90 zł	652,74 zł	435,16 zł
Suplementacja uzupełniająca			
Revicoll MAX Omega Plus K2MK7 60 kaps.	218,90 zł	153,23 zł	65,67 zł
Vitamin C+ 90 kapsulek	108,90 zł	76,23 zł	32,67 zł
SUMY	327,80 zł	229,46 zł	98,34 zł

ANTIAGING VIALS - Zabieg **MANUALNY** zalecany dla każdego rodzaju cery, szczególnie dojrzałej, z widocznymi oznakami starzenia, zmarszczkami mimicznymi i statycznymi

PRZEBIEG ZABIEGU:

Faza I (oczyszczanie skóry z makijażu i innych zanieczyszczeń)

1. Płatkim nasączonym **Larens Micellar Lotion** usuń makijaż twarzy, okolic oczu oraz ust.
2. Wilgotnymi dłońmi rozprowadź na twarzy, szyi i dekolcie mleczko do demakijażu **Larens Professional Repair+ Milk PRO**. Kolistymi ruchami wykonaj masaż, dokładnie rozpuszczając pozostałości makijażu i zanieczyszczeń. Zmyj mleczko mokrą chustą kosmetyczną.
3. Dla skór wymagających uruchomienia fazy DETOX (intensywnego oczyszczenia, zalecane dla grubej i tłustej skóry): wykonaj kolistymi ruchami masaż twarzy, szyi i dekoltu z użyciem **Larens Dermo Wash Face & Body**. Zemulguj żel do lekko pieniającej się emulsji. Zmyj żel mokrą chustą kosmetyczną .
4. Płatkim nasączonym **Larens Professional Repair+ Toner PRO** przetrzyj skórę twarzy, szyi i dekoltu. Chusteczką kosmetyczną osusz cerę.

Faza II (zwiększenie przepuszczalności naskórka - wybór opcji jest zależny od typu i potrzeb cery)

Wersja 1

1. Na skórę twarzy, szyi i dekoltu nałóż pędzelkiem **Larens Professional Deep Face Peeling** i pozostaw go od 2 do 4 minut. Pieczenie, które wystąpi, nie jest skutkiem ubocznym, a naturalną reakcją skóry. Zmyj preparat kompresem.
2. Na partie zabiegowe nałóż **Larens Professional Neutralizer** i pozostaw na ok. 2 minuty. UWAGA! Na tym etapie może pojawić się większe zaczerwienienie i dyskomfort. Zmyj preparat kompresem, osusz chusteczką kosmetyczną.
3. Użyj **Larens Professional Biopeptide Spray**. Pozostaw do wyschnięcia.

Wersja 2

1. Na skórę twarzy, szyi i dekoltu nałóż pędzelkiem **Larens Professional AHA Face Peeling**. Pozostaw na skórze 2 minuty. Następnie intensywnie masuj skórę przez ok. 2-3 minuty. Może pojawić się intensywne zaczerwienienie - jest to naturalna reakcja skóry na zawarte w preparacie kwasy AHA.
2. Chustą kosmetyczną bardzo dokładnie zmyj resztki preparatu.
3. Osusz skórę twarzy chusteczką kosmetyczną.
4. Użyj **Larens Professional Biopeptide Spray** Pozostaw do wyschnięcia.

Wersja 3

1. Na skórę twarzy, szyi i dekoltu nałóż **Larens Enzymatic Peeling**. Pozostaw na ok. 4 minuty. Zwilżonymi dłońmi wykonaj masaż trwający ok. 3 minuty.
2. Zmyj chustą kosmetyczną bardzo dokładnie resztki preparatu.
3. Osusz skórę twarzy chusteczką kosmetyczną.
4. Użyj **Larens Professional Biopeptide Spray**. Pozostaw do wyschnięcia.

Faza III (manualne oczyszczanie skóry)

Jeśli zachodzi taka potrzeba, wykonaj oczyszczanie manualne. Jeśli nie, przejdź do następnej fazy.

Faza IV (faza aktywna - podanie skórze substancji aktywnych w ampułce ANTI AGING VIALS)

- Ampułkę **Larens Professional ANTI AGING VIALS** otwórz i zaaplikuj jej zawartość bezpośrednio na przygotowaną do zabiegu skórę. Wmasuj i wklep preparat na całej powierzchni zabiegowej. Dla wzmocnienia efektu wykonaj masaż twarzy, używając **Larens Professional Massage Face Cream**.
- Masaż powinien trwać ok 15-20 minut i powinien być energiczny, stymulujący i pobudzający skórę i tkanki podskórne do pracy.
- Po zakończonym masażu usuń wilgotną chustą kosmetyczną nadmiar kremu i użyj **Larens Professional Biopeptide Spray**. Pozostaw do wyschnięcia.

WAŻNE!

Masaż twarzy to niezwykle relaksująca procedura kosmetyczna, obejmująca obszar twarzy, szyi, dekoltu, ramion i karku. Stymuluje wygładzanie zmarszczek pod oczami i w okolicy czoła, bruzd przynosowych, bruzd wargowych. Zmniejsza widoczność zmarszczek, takich jak „marionetki” oraz zmarszczki w kącikach ust. Liftingujący masaż twarzy to typ masażu anty-aging, który dodatkowo powstrzymuje procesy starzenia, poprawia jędrność, sprężystość i elastyczność skóry. Usprawnia krążenie krwi i limfy, stymulując regenerację komórek i przywracając cerze młodzieńczy blask i zdrowy wygląd. Regularnie stosowany masaż twarzy przynosi niesamowite i trwałe efekty w postaci naturalnego liftingu, redukcji zmarszczek, wygładzenia skóry i poprawy jej gęstości!

Faza V (utrwalanie efektów i złagodzenie podrażnień)

Wersja 1

1. Rozłóż maskę **Larens Professional BIO Renew PRO Tissue Face Mask** i ostrożnie nałóż tkaninę na skórę. Dopasuj maskę do konturów twarzy. Pozostaw na 20-30 minut.
2. Usuń maskę. Delikatnie opuszkami palców wmasuj nadmiar żelowej esencji w skórę.

PAMIĘTAJ!

Maska Larens Professional BIO Renew PRO Tissue Face Mask jest maską regenerującą, gojącą, nawilżającą i wyciszającą skórę. Zawiera w sobie kompleks bioaktywnych czynników wzrostu z roślinnej placenty BIO-Placenta, które stymulują fibroblasty oraz naczynia włosowate. Zalecana jest do skóry ze zmarszczkami statycznymi i mimicznymi. Dzięki jej właściwości pielęgnujemy wszystkie rodzaje skóry: od suchej i odwodnionej do wiotkiej, pozbawionej sprężystości.

Wersja 2

1. Przygotuj 30 g maski algowej **Larens Professional Aqua Peel Off Mask**, którą należy rozrobić z chłodną wodą (może to być wcześniej przygotowana woda strukturalna). Po uzyskaniu jednolitej masy, konsystencją przypominającej gęstą śmietanę, rozłóż ją szpatułką na skórze całej twarzy, zabezpieczając wcześniej oczy (wilgotnym płatkim kosmetycznym nasączonym **Biopeptide Spray**) oraz usta (np. kremem **Larens Professional Biopeptide Face Cream**)
2. Maska bardzo szybko tężeje, odbierając skórze temperaturę, następuje natychmiastowy efekt niwelowania podrażnień i zaczerwienienia. Po ok. 20 minutach ściągnij maskę w całości. Domyj płatkim kosmetycznym pozostałości po masce, które mogły zostać na obrzeżach twarzy.

Wersja 3

1. Na całą skórę twarzy nałóż pędzlem kosmetycznym ok. 0,5 cm warstwę maski **Larens Professional Collagen Gel Mask**. Utworzy ona siatkę proteinową na skórze twarzy, dzięki czemu oprócz łagodzenia, dodatkowym efektem dla skóry będzie bardzo intensywne nawilżenie.
2. Po ok. 20 minutach resztki maski należy zmyć wilgotną chustą kosmetyczną. Osusz skórę twarzy chusteczką kosmetyczną.
3. Użyj **Larens Professional Biopeptide Spray**. Pozostaw do wyschnięcia.

Wersja 4

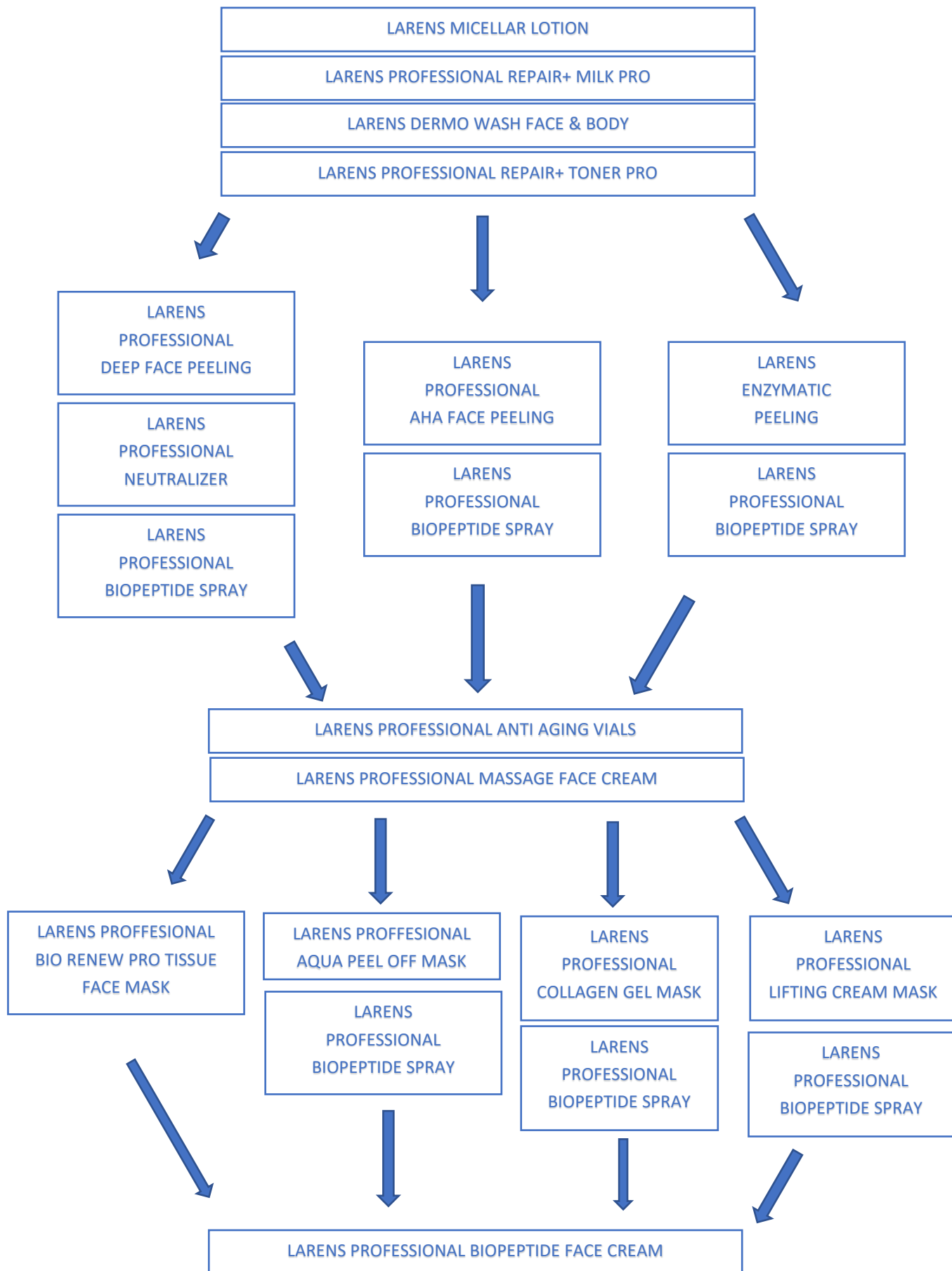
1. Na całą skórę twarzy nałóż pędzlem kosmetycznym ok. 0,5 cm warstwę maski **Larens Professional Lifting Cream Mask**
2. Można wykonać na niej masaż manualny, który spotęguje efekt liftingu (tylko wówczas gdy nie został wykonany masaż przy użyciu kremu do tego przeznaczonego). Po ok. 20 minutach resztki maski zmyj wilgotną chustą kosmetyczną. Po zakończonym masażu osusz skórę twarzy chusteczką kosmetyczną.
3. Użyj **Larens Professional Biopeptide Spray**. Pozostaw do wyschnięcia.

Faza VI (zabezpieczenie skóry po zabiegu)

Szpatułką nabierz **Larens Professional Biopeptide Face Cream** i nałóż na twarz, szyję i dekolt. Wmasuj do wchłonięcia.

Efekty zabiegu:

- Utrzymuje skórę i mięśnie w stanie elastyczności,
- Wygładza zmarszczki i opóźnia pojawianie się nowych,
- Uelastycznia i ujędrnia, zapewnia naturalny lifting twarzy,
- Poprawia owal twarzy,
- Usprawnia procesy przemiany materii w warstwie podstawnej skóry, przez co sprzyja odbudowie uszkodzonych komórek naskórka,
- Zapewnia niesamowity relaks i odprężenie.



ANTI AGING MANULANY							
		zużycie na zabieg	zużycie (jednostka)	pojemność opakowania	pojemność (jednostka)	cena opakowania	cena zużytego produktu na zabieg
I FAZA							
	Larens Micellar Lotion	2	ml	200	ml	37,73 zł	0,38 zł
	Larens Professional Repair+ Milk PRO	2	ml	400	ml	76,23 zł	0,38 zł
	Dermo Wash Face & Body	2	ml	200	ml	58,52 zł	0,60 zł
	Larens Professional Repair+ Toner PRO	2	ml	400	ml	37,73 zł	0,18 zł
II FAZA							
A	Larens Professional Deep Face Peeling	2	ml	200	ml	165,55 zł	1,66 zł
	Larens Professional Neutralizer	2	ml	400	ml	126,28 zł	0,32 zł
	Larens Professional Biopeptide Spray	1	ml	250	ml	165,55 zł	0,66 zł
B	Larens Professional AHA Face Peeling	3	ml	200	ml	99,33 zł	1,50 zł
	Larens Professional Biopeptide Spray	1	ml	250	ml	165,55 zł	0,66 zł
C	Larens Enzymatic Peeling	3	ml	50	ml	58,52 zł	3,51 zł
	Larens Professional Biopeptide Spray	1	ml	250	ml	165,55 zł	0,66 zł
III FAZA							
	Larens Professional ANTI AGING VIALS	1	szt	16	szt	114,73 zł	7,17 zł
	Larens Professional Massage Cream	8	ml	200	ml	248,33 zł	9,92 zł
	Larens Professional Biopeptide Spray	1	ml	250	ml	165,55 zł	0,66 zł
IV FAZA							
A	Larens Professional BIO Renew PRO Tissue Face Mask	1	szt	5	szt	250,25 zł	50,05 zł
B	Larens Professional Aqua Peel Off Mask	30	g	150	g	107,03 zł	21,30 zł
	Larens Professional Biopeptide Spray	5	ml	250	ml	165,55 zł	3,30 zł
C	Larens Professional Collagen Gel Mask	5	ml	200	ml	291,83 zł	7,50 zł
	Larens Professional Biopeptide Spray	1	ml	250	ml	165,55 zł	0,66 zł
D	Larens Professional Lifting Cream Mask	5	ml	200	ml	239,09 zł	6,00 zł
	Larens Professional Biopeptide Spray	1	ml	250	ml	165,55 zł	0,66 zł
V FAZA							
	Larens Professional Biopeptide Face Cream	5	ml	200	ml	189,42 zł	4,75 zł

	KOSZT ZAKUPU	SUMA ZUŻYCIA
WERSJA A+A	1 635,87 zł	76,73 zł
WERSJA A+B	1 658,20 zł	51,28zł
WERSJA A+C	1 843,00 zł	34,84 zł
WERSJA A+D	1 790,26 zł	33,34 zł
WERSJA B+A	1 443,37 zł	76,25 zł
WERSJA B+B	1195,70 zł	50,80 zł
WERSJA B+C	1609,66 zł	34,36 zł
WERSJA B+D	1 597,76 zł	32,86 zł
WERSJA C+A	1 402,53 zł	78,26 zł
WERSJA C+B	1424,86 zł	52,81zł
WERSJA C+C	1 609,66 zł	36,37 zł
WERSJA C+D	1556,92 zł	34,81 zł

SUGEROWANA CENA ZABIEGU, W ZALEŻNOŚCI OD UŻYTYCH PRODUKTÓW - **240,00 - 320,00 ZŁ**

ŚREDNIA CENA ZAKUPU - 1563,98zł

ŚREDNIA CENA ZUŻYCIA NA ZABIEG - 49,39 zł

Proponowana liczba i częstotliwość zabiegów :
Kuracja intensywna:
od 3 do 5 zabiegów
1 zabieg co 7-10 dni
Kuracja podtrzymująca efekty:
1 zabieg co 4-5 tygodni
pielęgnacja domowa (między zabiegami zaleca się wykonanie domowego spa z peelingiem enzymatycznym i maską BIO Renew Tissue Face Mask co 10 dni)

Proponowana pielęgnacja domowa			
nazwa	cena detaliczna	cena dla BP 30%	zysk
Micellar Lotion 200ml	53,90 zł	37,73 zł	16,17 zł
Dermo Wash Face & Body 200ml	83,60 zł	58,52 zł	25,08 zł
Biopeptide Serum Spray 250 ml	181,50 zł	127,05 zł	54,45 zł
Enzymatic Peeling 50ml	83,60 zł	58,52 zł	25,08 zł
Larens BIO Renew Tissue Face Mask - 4 sztuki	214,50 zł	150,15 zł	64,35 zł
Larens Face Gel 30ml	218,90 zł	153,23 zł	65,67 zł
BIO Renew Serum 50ml	273,90 zł	191,73 zł	82,17zł
Lifting Face Cream 50ml	218,90 zł	153,23 zł	65,67 zł
Neuropeptide Eye & More 30ml	218,90 zł	153,23 zł	65,67 zł
GLA Face Cream 50 ml	273,90 zł	191,73 zł	82,17 zł
SUMY	1 821,60 zł	1 275,12 zł	546,48 zł
Suplementacja uzupełniająca			
Revicoll MAX Omega Plus K2MK7 60 kaps.	218,90 zł	153,23 zł	65,67 zł
Vitamin C+ 90 kapsulek	108,90 zł	76,23 zł	32,67 zł
SUMY	327,80 zł	229,46 zł	98,34 zł

ANTIAGING VIALS - Zabieg Z ZASTOSOWANIEM APARATURY (oxybrazja, infuzja tlenowa, mezoterapia mikroigłowa, meso-roller), zalecany dla skóry wrażliwej, naczyniowej, z trądzikiem

PRZEBIEG ZABIEGU:

Faza I (oczyszczanie skóry z makijażu i innych zanieczyszczeń)

1. Płatkim nasączonym **Larens Micellar Lotion** usuń makijaż twarzy, okolic oczu oraz ust.
2. Wilgotnymi dłońmi rozprowadź na twarzy, szyi i dekolcie mleczko do demakijażu **Larens Professional Face Milk**. Kolistymi ruchami wykonaj masaż, dokładnie rozpuszczając pozostałości makijażu i zanieczyszczeń. Zmyj mleczko mokrą chustą kosmetyczną.
3. Dla skór wymagających uruchomienia fazy DETOX (intensywnego oczyszczenia, zalecane dla grubej i tłustej skóry): wykonaj kolistymi ruchami masaż twarzy, szyi i dekoltu z użyciem **Larens Dermo Wash Face & Body**. Zemulguj żel do lekko pieniającej się emulsji. Zmyj żel mokrą chustą kosmetyczną .
4. Płatkim nasączonym **Larens Professional Face Toner** przetrzyj skórę twarzy, szyi i dekoltu. Chusteczką kosmetyczną osusz cerę.

Faza II (zwiększenie przepuszczalności naskórka - wybór opcji jest zależny od typu i potrzeb cery)

Wersja 1

1. Na skórę twarzy, szyi i dekoltu nałóż pędzelkiem **Larens Professional Deep Peeling** i pozostaw go od 2 do 4 minut. Pieczenie, które wystąpi, nie jest skutkiem ubocznym, a naturalną reakcją skóry. Zmyj preparat kompresem.
2. Na partie zabiegowe nałóż **Larens Professional Neutralizer** i pozostaw na ok. 2 minuty. UWAGA! Na tym etapie może pojawić się większe zaczerwienienie i dyskomfort. Zmyj preparat kompresem, osusz chusteczką kosmetyczną.

Wersja 2

1. Na skórę twarzy, szyi i dekoltu nałóż pędzelkiem **Larens Professional AHA Face Peeling**. Pozostaw na skórze 2 minuty. Następnie intensywnie masuj skórę przez ok. 2-3 minuty. Może pojawić się intensywne zaczerwienienie - jest to naturalna reakcja skóry na zawarte w preparacie kwasy AHA.
2. Chustą kosmetyczną bardzo dokładnie zmyj resztki preparatu.
3. Osusz skórę twarzy chusteczką kosmetyczną.

Wersja 3

1. Na skórę twarzy, szyi i dekoltu nałóż **Larens Enzymatic Peeling**. Pozostaw na ok. 4 minuty. Zwilżonymi dłońmi wykonaj masaż trwający ok. 3 minuty.
2. Zmyj chustą kosmetyczną bardzo dokładnie resztki preparatu.
3. Osusz skórę twarzy chusteczką kosmetyczną.

Faza III (oczyszczanie skóry)

Wersja 1: Oxybrazja (złuszczenie naskórka tlenem przy zastosowaniu **Larens Professional Biopeptide Clear**)

Wersja 2: Peeling kawitacyjny z zastosowaniem **Larens Professional Biopeptide Spray**.

Wersja 3: Mikrodermabrazja diamentowa - ewentualne podrażnienie należy łagodzić **Larens Professional Biopeptide Spray**.

Faza IV (faza aktywna - podanie skórze substancji aktywnych w ampułce ANTI AGING VIALS)

Wersja 1: Wykonaj infuzję tlenową z zastosowaniem ampułki ANTI AGING VIALS

Wersja 2: Przeprowadź zabieg mezoterapii mikroigłowej wraz z manualnym wprowadzeniem na skórę ampułki ANTI AGING VIALS. Faza ta w ciągu jednego zabiegu może zostać powtórzona.

Wersja 3: Wykonaj zabieg przy użyciu Meso-Rollera (mezoterapia mikroigłowa) wraz z manualnym wprowadzeniem na skórę ampułki ANTI AGING VIALS. Faza ta w ciągu jednego zabiegu może zostać powtórzona.

Faza V (utrwalanie efektów i złagodzenie podrażnień)

Wersja 1

1. Rozłóż maskę **Larens Professional BIO Renew PRO Tissue Face Mask** i ostrożnie nałóż tkaninę na skórę. Dopasuj maskę do konturów twarzy. Pozostaw na 20-30 minut.
2. Usuń maskę. Opuszkami palców delikatnie wmasuj nadmiar żelowej esencji w skórę.

PAMIĘTAJ!

Maska Larens Professional BIO Renew PRO Tissue Face Mask jest maską regenerującą, gojącą, nawilżającą i wyciszającą skórę. Zawiera w sobie kompleks bioaktywnych czynników wzrostu z roślinnej placenty BIO-Placenta, które stymulują fibroblasty oraz naczynia włosowate. Zalecana jest do skóry ze zmarszczkami statycznymi i mimicznymi. Dzięki jej właściwości pielęgnujemy wszystkie rodzaje skóry: od suchej i odwodnionej do wiotkiej, pozbawionej sprężystości.

Wersja 2

1. Przygotuj 30 g maski algowej **Larens Professional Aqua Peel Off Mask**, którą należy rozrobić z chłodną wodą (może to być wcześniej przygotowana woda strukturalna). Po uzyskaniu jednolitej masy, konsystencją przypominającej gęstą śmietanę, rozłóż ją szpatułką na skórze całej twarzy, zabezpieczając wcześniej oczy (wilgotnym płatkim kosmetycznym nasączonym **Biopeptide Spray**) oraz usta (np. kremem **Larens Professional Biopeptide Face Cream**).
2. Maska bardzo szybko tężeje, odbierając skórze temperaturę, następuje natychmiastowy efekt niwelowania podrażnień i zaczerwienienia. Po ok. 20 minutach ściągnij maskę w całości. Domyj płatkim kosmetycznym pozostałości po masce, które mogły zostać na obrzeżach twarzy.

Wersja 3

1. Na całą skórę twarzy nałóż pędzlem kosmetycznym ok. 0,5 cm warstwę maski **Larens Professional Collagen Gel Mask**. Utworzy ona siatkę proteinową na skórze twarzy, dzięki czemu oprócz łagodzenia, dodatkowym efektem dla skóry będzie bardzo intensywne nawilżenie.
2. Po ok. 20 minutach resztki maski należy zmyć wilgotną chustą kosmetyczną. Osusz skórę twarzy chusteczką kosmetyczną.
3. Użyj **Larens Professional Biopeptide Spray**. Pozostaw do wyschnięcia.

Wersja 4

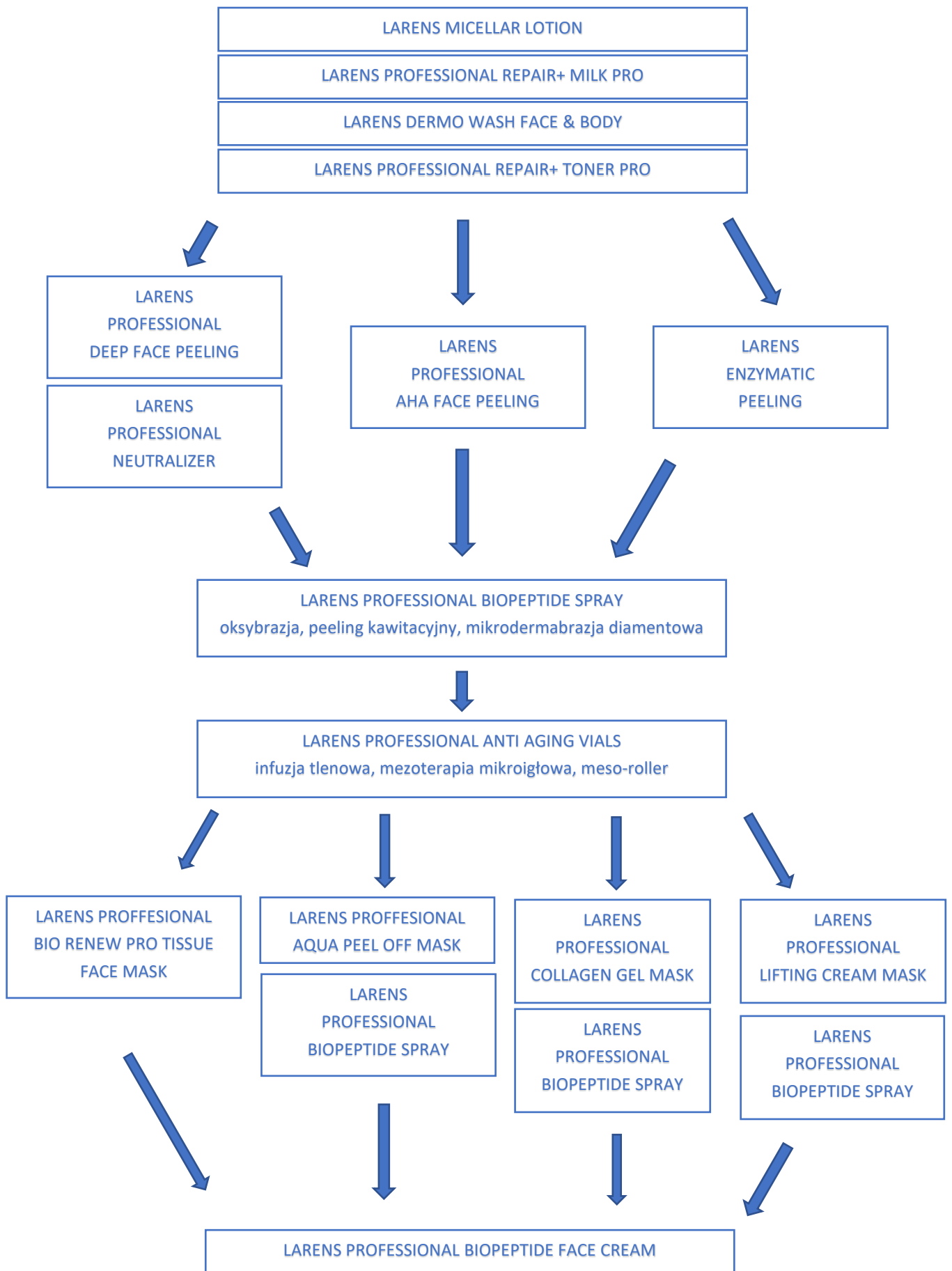
1. Na całą skórę twarzy nałóż pędzlem kosmetycznym ok. 0,5 cm warstwę maski **Larens Professional Lifting Cream Mask**
2. Można wykonać na niej masaż manualny, który spotęguje efekt liftingu (tylko wówczas gdy nie został wykonany masaż przy użyciu kremu do tego przeznaczonego). Po ok. 20 minutach resztki maski zmyj wilgotną chustą kosmetyczną. Po zakończonym masażu osusz skórę twarzy chusteczką kosmetyczną.
3. Użyj **Larens Professional Biopeptide Spray**. Pozostaw do wyschnięcia.

Faza VI (zabezpieczenie skóry po zabiegu)

Szpatułką nabierz **Larens Professional Biopeptide Face Cream** i nałóż na twarz, szyję i dekolt. Wmasuj do wchłonięcia.

Efekty zabiegu:

- utrzymuje skórę i mięśnie w stanie elastyczności
- wygładza zmarszczki i opóźnia pojawianie się nowych
- uelastycznia i ujędrnia, zapewnia naturalny lifting twarzy
- poprawia owal twarzy
- usprawnia procesy przemiany materii w warstwie podstawnej skóry, przez co sprzyja odbudowie uszkodzonych komórek naskórka
- zapewnia niesamowity relaks i odprężenie



ANTI AGING MASZYNOWY							
		zużycie na zabieg	zużycie (jednostka)	pojemność opakowania	pojemność (jednostka)	cena opakowania	cena zużytego produktu na zabieg
I FAZA							
	Larens Micellar Lotion	2	ml	200	ml	37,73 zł	0,38 zł
	Larens Professional Repair+ Milk	2	ml	400	ml	76,23 zł	0,38 zł
	Dermo Wash Face & Body	2	ml	200	ml	58,52 zł	0,60 zł
	Larens Professional Repair+ Toner	2	ml	400	ml	37,73 zł	0,18 zł
II FAZA							
II FAZA							
A	Larens Professional Deep Face Peeling	2	ml	200	ml	165,55 zł	1,66 zł
	Larens Professional Neutralizer	2	ml	400	ml	126,28 zł	0,64 zł
B	Larens Professional AHA Face Peeling	3	ml	200	ml	99,33 zł	1,50 zł
C	Larens Enzymatic Peeling	3	ml	50	ml	58,52 zł	3,51 zł
III FAZA							
OKSYBRAZJA	Larens Professional Biopeptide Spray	8	ml	250	ml	126,28 zł	4,00 zł
IV FAZA							
INFUZJA	Larens Professional ANTI AGING VIALS	1	szt	16	szt	114,73 zł	7,17 zł
V FAZA							
A	Larens Professional BIO Renew PRO Tissue Face Mask	1	szt	5	szt	250,25 zł	50,05 zł
B	Larens Professional Aqua Peel Off Mask	30	g	150	g	107,03 zł	21,30 zł
	Larens Professional Biopeptide Spray	5	ml	250	ml	165,55 zł	3,30 zł
C	Larens Professional Collagen Gel Mask	5	ml	200	ml	291,83 zł	7,50 zł
	Larens Professional Biopeptide Spray	1	ml	250	ml	165,55 zł	0,66 zł
D	Larens Professional Lifting Cream Mask	5	ml	200	ml	239,09 zł	6,00 zł
	Larens Professional Biopeptide Spray	1	ml	250	ml	165,55 zł	0,66 zł
VI FAZA							
	Larens Professional Biopeptide Face Cream	5	ml	200	ml	189,42 zł	4,75 zł

	KOSZT ZAKUPU	SUMA ZUŻYCIA
WERSJA A+A	1 182,71 zł	69,81 zł
WERSJA A+B	1204,49 zł	44,36 zł
WERSJA A+C	1 389,84 zł	27,92 zł
WERSJA A+D	1 337,10 zł	26,42 zł
WERSJA B+A	990,21 zł	69,01 zł
WERSJA B+B	1011,99 zł	43,56 zł
WERSJA B+C	1197,34 zł	27,12 zł
WERSJA B+D	1144,60 zł	25,62 zł
WERSJA C+A	949,40 zł	71,02 zł
WERSJA C+B	971,18 zł	45,57 zł
WERSJA C+C	1156,53 zł	29,13 zł
WERSJA C+D	1103,79 zł	27,63 zł

SUGEROWANA CENA ZABIEGU, W ZALEŻNOŚCI
OD UŻYTYCH PRODUKTÓW - **310,00 - 420,00 ZŁ**

ŚREDNIA CENA ZAKUPU - 1136,60 zł
ŚREDNIA CENA ZUŻYCIA NA ZABIEG - 42,30zł

Proponowana liczba i częstotliwość zabiegów :
Kuracja intensywna:
od 3 do 5 zabiegów
1 zabieg co 7-10 dni
Kuracja podtrzymująca efekty:
1 zabieg co 4-5 tygodni
pielęgnacja domowa (między zabiegami zaleca się wykonanie domowego spa z peelingiem enzymatycznym i maską BIO Renew Tissue Face Mask co 10 dni)

Proponowana pielęgnacja domowa			
nazwa	cena detaliczna	cena dla BP 40%	zysk
Micellar Lotion 200ml	53,90 zł	37,73 zł	16,17 zł
Dermo Wash Face & Body 200ml	83,60 zł	58,52 zł	25,08 zł
Biopeptide Serum Spray 250 ml	181,50 zł	127,05 zł	54,45 zł
Enzymatic Peeling 50ml	83,60 zł	58,52 zł	25,08 zł
Larens BIO Renew Tissue Face Mask - 4 sztuki	214,50 zł	150,15 zł	64,35 zł
Larens Face Gel 30ml	218,90 zł	153,23 zł	65,67 zł
BIO Renew Serum 50ml	273,90 zł	191,73 zł	82,17 zł
Lifting Face Cream 50ml	218,90 zł	153,23 zł	65,67 zł
Syn Ake Eye & More 30ml	218,90 zł	153,23 zł	65,67zł
GLA Face Cream 50 ml	273,90 zł	191,73 zł	82,17 zł
SUMY	1 821,60 zł	1 275,12 zł	546,48 zł
Suplementacja uzupełniająca			
Revicoll MAX Omega Plus K2MK7 60 kaps.	218,90 zł	153,23 zł	65,67 zł
Vitamin C+ 90 kapsulek	108,90 zł	76,23 zł	32,67 zł
SUMY	327,80 zł	229,46 zł	98,34 zł